

ENDEKS

İNŞAAT MALZEMELERİ SANAYİ ENDEKSLERİ



İNŞAAT MALZEMELERİ SANAYİ ENDEKSLERİ

SAYI-34 EYLÜL 2017

ANA ENDEKS

İNŞAAT MALZEMELERİ SANAYİ **BİLEŞİK** ENDEKSİ

İnşaat malzemeleri sanayinde ölçülen faaliyet, güven ve beklentilerin bileşimi ile oluşturulan ve sanayinin genel durumunu ortaya koyan endekstir.

ALT ENDEKSLER

İNŞAAT MALZEMELERİ SANAYİ **FAALİYET** ENDEKSİ

İnşaat malzemeleri sanayinde sürdürülen faaliyetlerin seviyesini içinde bulunan ay itibariyle tespit eden ve ortaya koyan endekstir.

İNŞAAT MALZEMELERİ SANAYİ **GÜVEN** ENDEKSİ

İnşaat malzemeleri sanayinde faaliyet gösteren firmaların ekonomi ve sektöre yönelik duydukları güven seviyesini tespit eden ve ortaya koyan endekstir.

İNŞAAT MALZEMELERİ SANAYİ **BEKLENTİ** ENDEKSİ

İnşaat malzemeleri sanayinde faaliyetlerin önümüzdeki üç aylık dönemde hangi seviyede olacağına ilişkin beklentileri tespit eden ve ortaya koyan endekstir.

ENDEKS

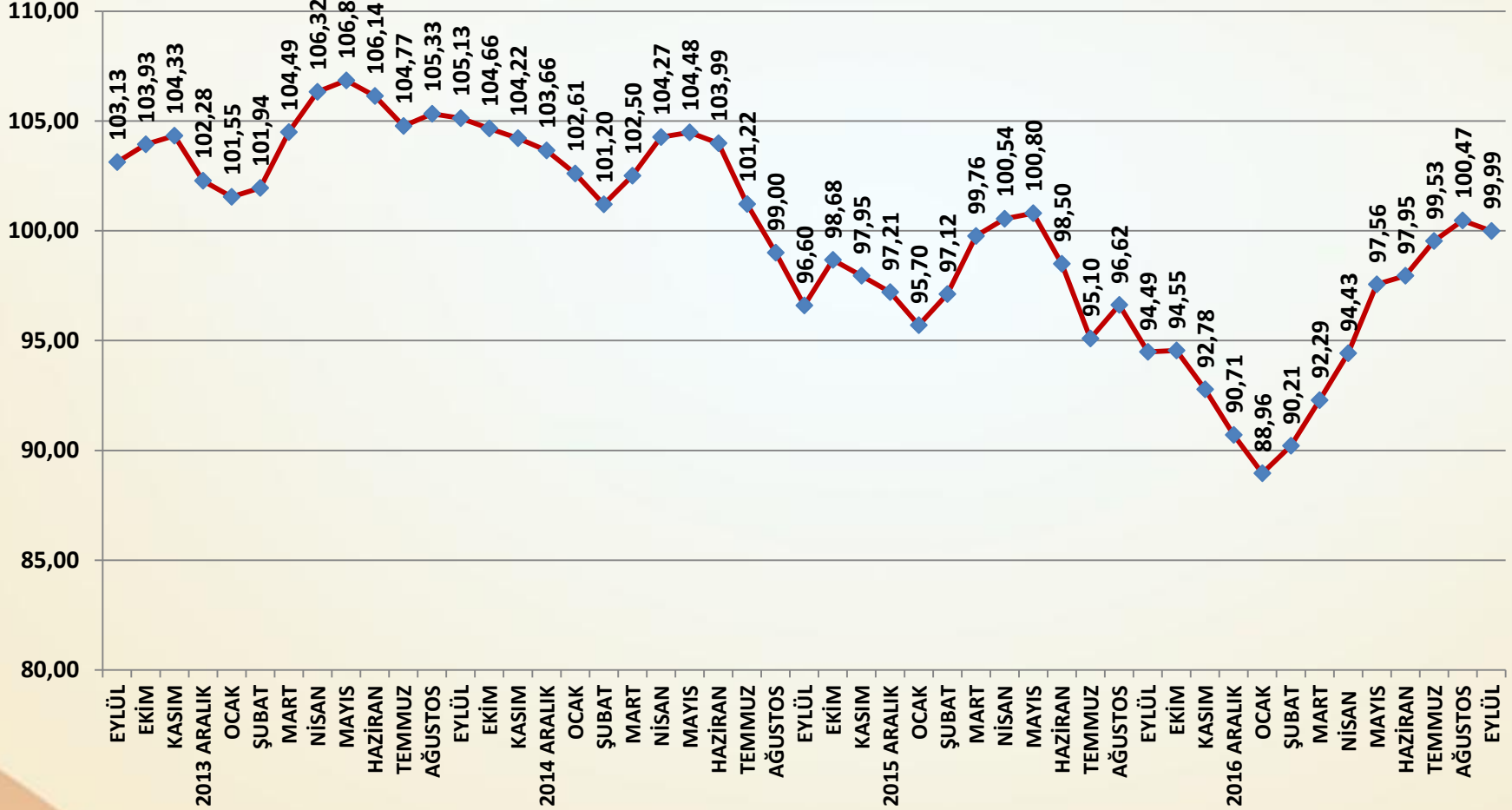
İNŞAAT MALZEMELERİ SANAYİ ENDEKSLERİ



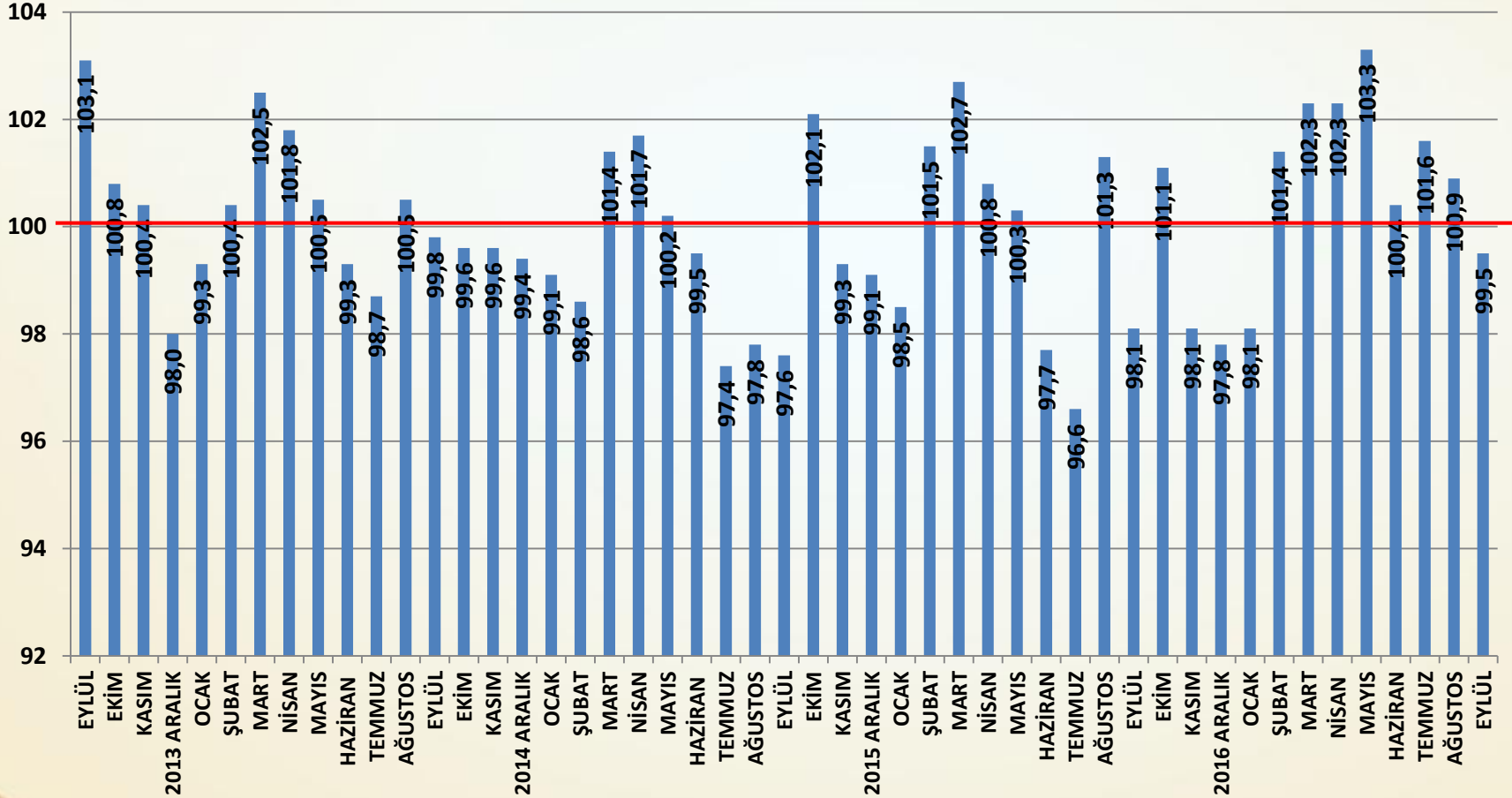
İNŞAAT MALZEMELERİ
SANAYİ ENDEKSLERİ
SAYI-34 EYLÜL 2017

İNŞAAT MALZEMELERİ
SANAYİ BİLEŞİK ENDEKSİ

BİLEŞİK ENDEKS AĞUSTOS 2013=100



AYLIK BİLEŞİK ENDEKS PUANI



Bileşik Endeks Değerlendirme

- ❑ İnşaat Malzemeleri Sanayi Bileşik Endeksi Eylül ayını 99,99 puan ile kapatmıştır. Böylece endeks dördüncü yılında yine başlangıcındaki 100 seviyesinde gerçekleşmiştir. Dört yıllık dönemde Faaliyet Endeksi önemli artış gösterirken, Güven ve Beklenti Endeksleri gerilemiştir.
- ❑ Eylül ayında ise Faaliyet Endeksi ve Güven Endeksindeki gerilemeye karşın Beklenti Endeksi sınırlı ölçüde yükselmiştir. Beklentilerdeki artışın sürmesi faaliyetler ile güvendeki düşüşün geçici olduğuna inanıldığını göstermektedir.
- ❑ Eylül ayında Bayram ile çalışılan gün sayısının azalması faaliyetleri, ekonomi dışı alanlarda yaşanan gelişmeler ise güveni olumsuz etkilemiştir. Eylül ayında Bileşik Endeks Ağustos ayına göre 0,48 puan gerilemiştir.
- ❑ Faaliyetler Eylül ayında bir önceki aya göre zayıflamıştır. İç satışlar ve üretim düşmüş, ihracat sınırlı ölçüde artarken ciro artışı durağan kalmıştır.
- ❑ Güven Endeksi'nde Eylül ayında sınırlı bir gerileme yaşanmıştır. Ekonomi dışı gelişmeler Güven Endeksi'ni olumsuz etkilemiştir.
- ❑ Beklenti Endeksi'ndeki artış ise Eylül ayında da sınırlı ölçüde sürmüştür. İç pazar siparişleri yine durağan kalırken ihracat siparişlerindeki artış sürmüştür.
- ❑ Son aylarda yaşanan toparlanma Eylül ayında bir soluklanma almıştır. Ancak özellikle sektöre yönelik verilen teşviklerin Eylül ayı sonunda sone ermesi nedeniyle toparlanmanın yeniden başlaması için yeni desteklere ve güven artırıcı önlemlere ihtiyaç olduğu görülmektedir.

ENDEKS

İNŞAAT MALZEMELERİ SANAYİ ENDEKSLERİ

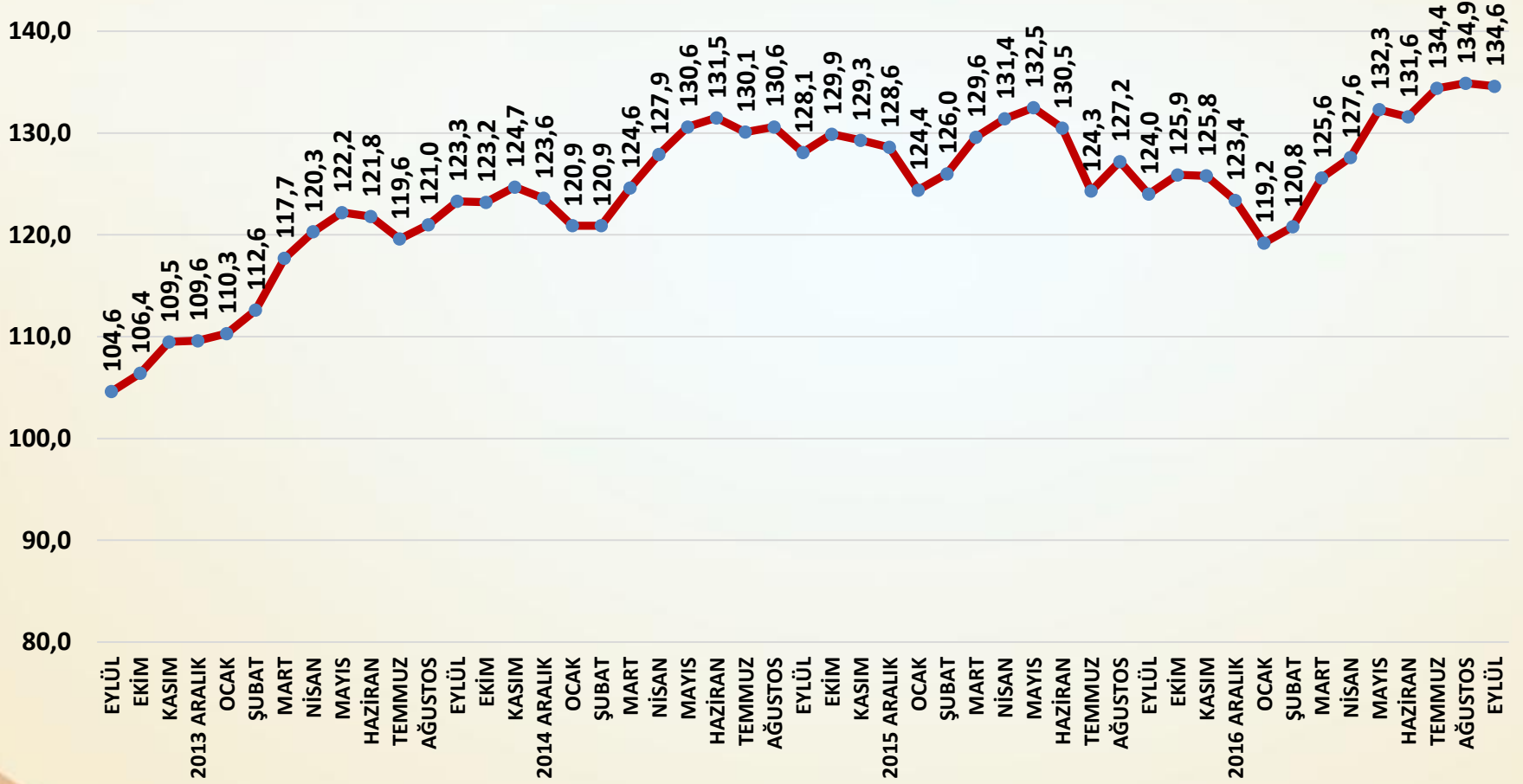


İNŞAAT MALZEMELERİ SANAYİ ENDEKSLERİ

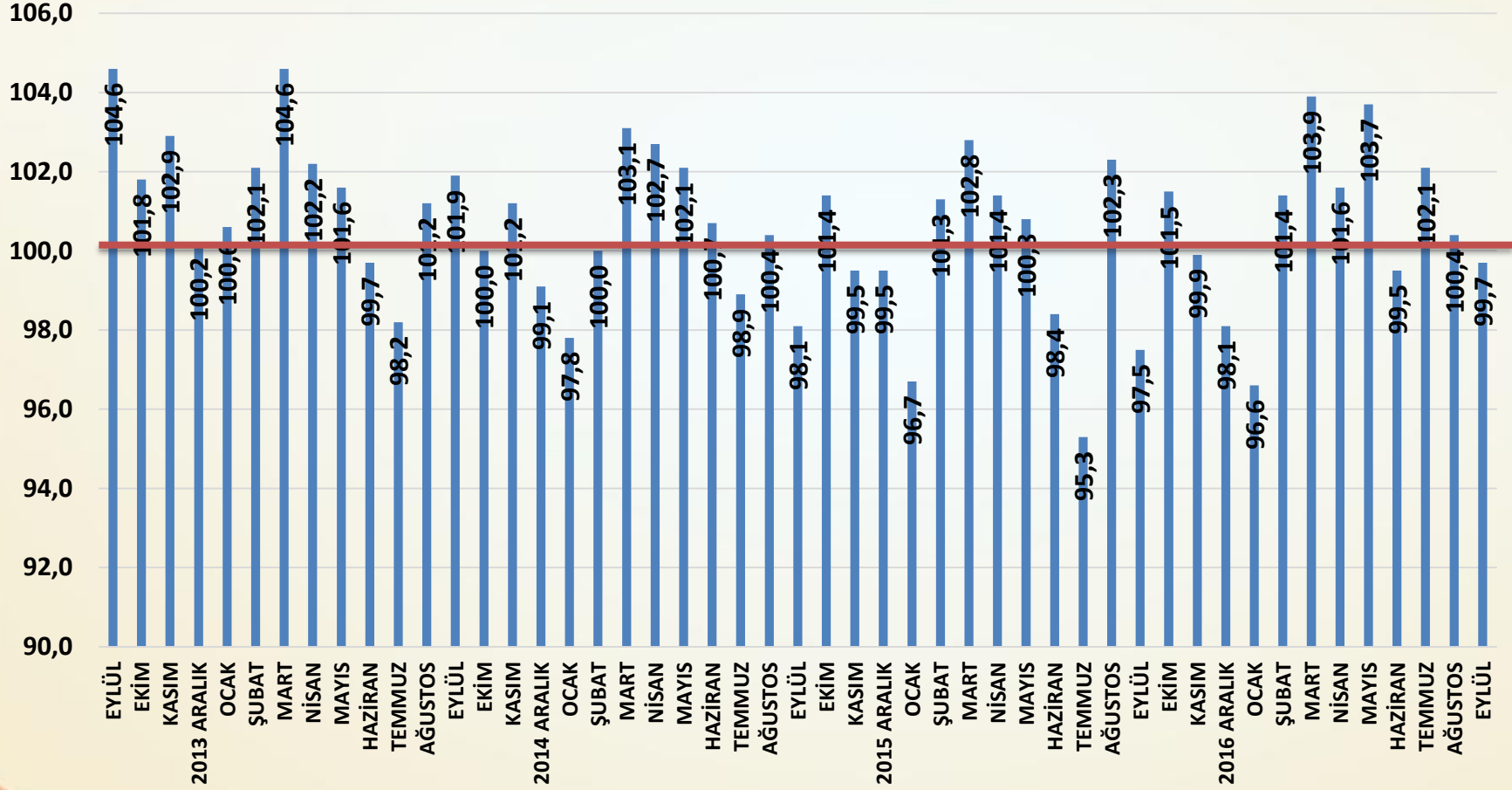
SAYI-34 EYLÜL 2017

İNŞAAT MALZEMELERİ SANAYİ FAALİYET ENDEKSİ

FAALİYET ENDEKSİ AĞUSTOS 2013=100



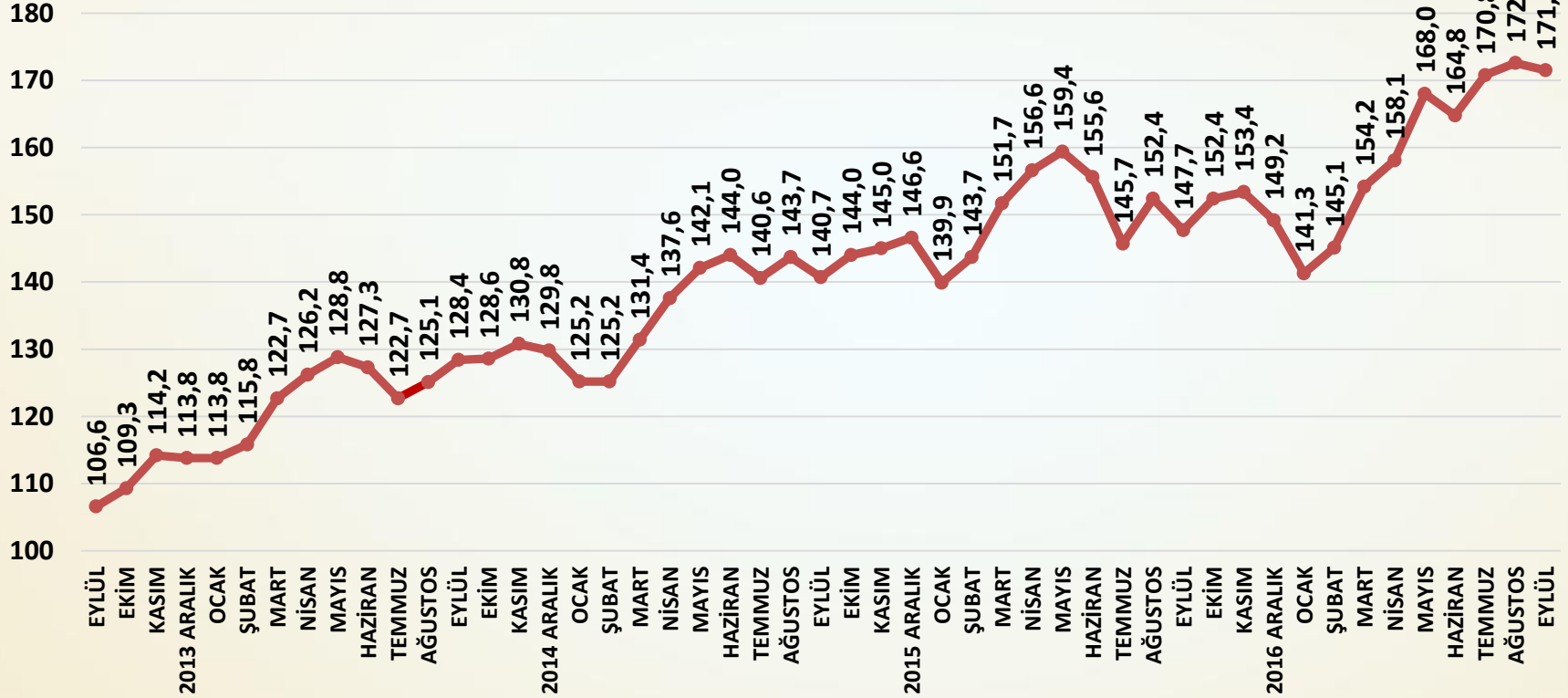
AYLIK FAALİYET ENDEKSİ PUANLARI



Faaliyet Endeksi Değerlendirme

- Ağustos ayında yavaşlayarak süren ve özellikle iç pazarda doygunluk seviyesine yaklaşan faaliyetler (endeks) Eylül ayında sınırlı ölçüde gerilemiştir. Bayramın Eylül ayında çalışma gün sayısını bir önceki aya göre azaltması da etkili olmuştur.
- Faaliyet Endeksi Eylül ayında 0,3 puan düşmüştür. Buna rağmen Faaliyet Endeksi Eylül ayında geçen yılın Eylül ayı seviyesinin 10,6 puan üzerinde kalmıştır.
- Yurtiçi satışlar Eylül ayında sınırlı ölçüde gerilemiştir.
- İhracat yeniden artış göstermiştir.
- Üretimde sınırlı bir gerileme yaşanmıştır.
- Cirolar Eylül ayında durağan kalmıştır.
- Tahsilat hızı yeniden düşme eğilimi göstermeye başlamıştır.
- Faaliyetlerin dinamikleri Eylül ayını büyük ölçüde soluklanma ile geçirmiştir.

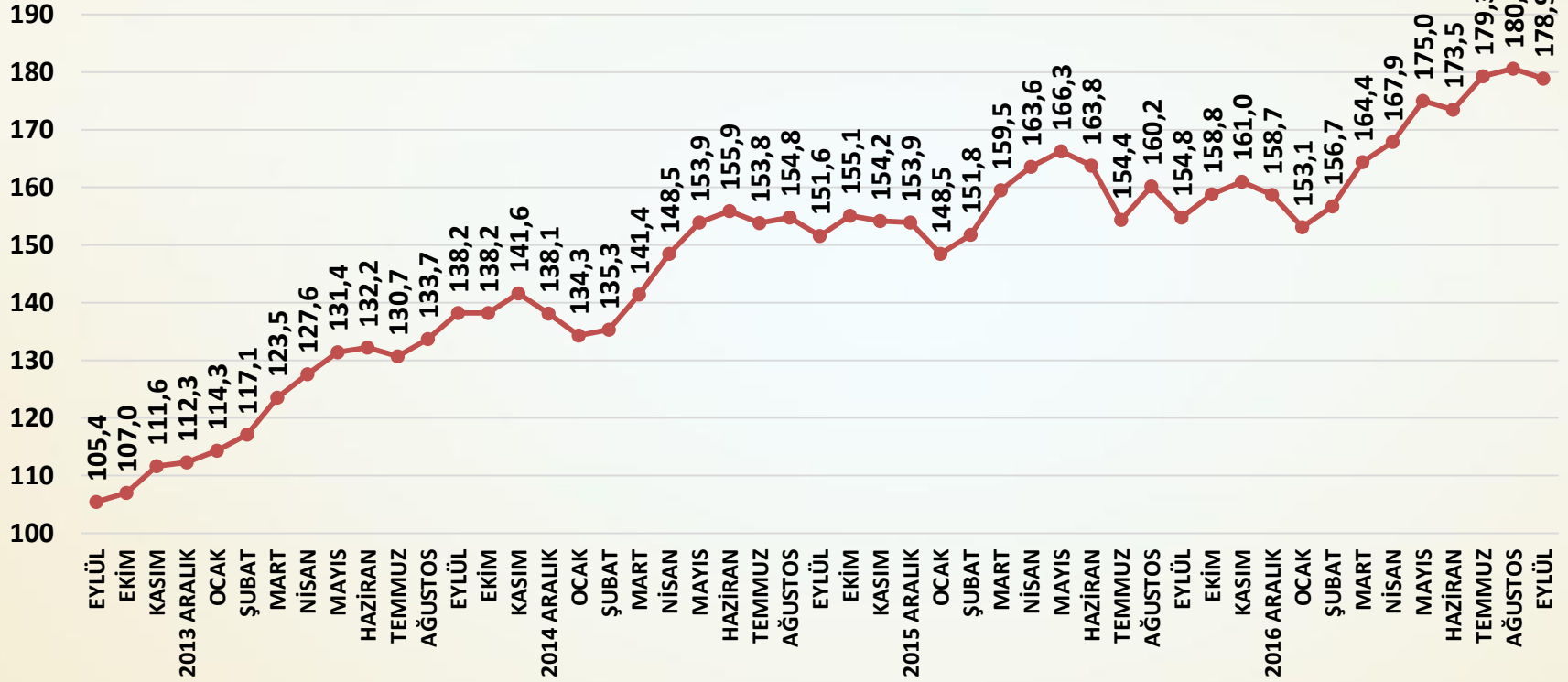
YURTIÇİ SATIŞ ENDEKSİ AĞUSTOS 2013=100



SORU: Bu ay yurtiçinde satışlarınız bir önceki aya göre nasıl değişti?

Yurtiçi satışlar Eylül ayında bir önceki aya göre gerileme göstermiştir.

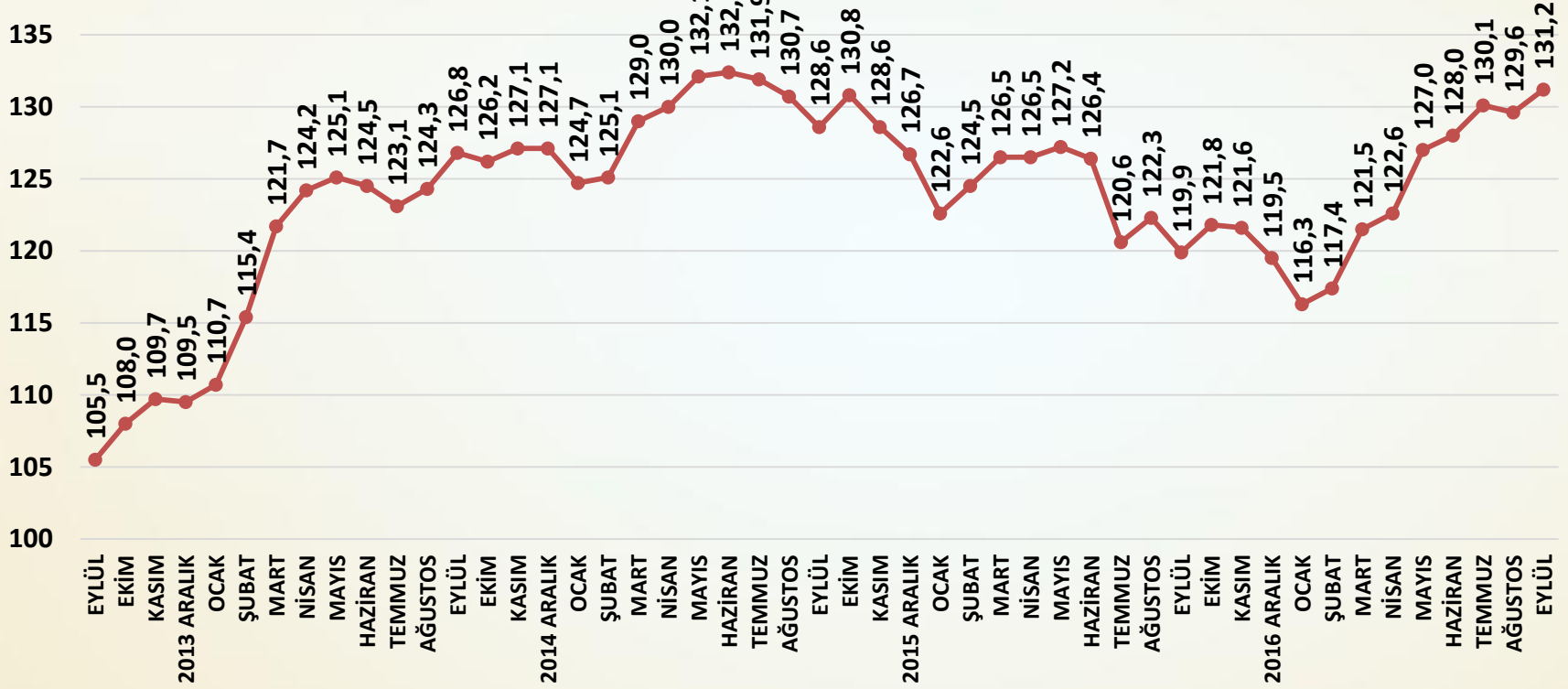
ÜRETİM ENDEKSİ AĞUSTOS 2013=100



SORU: Bu ay üretiminiz bir önceki aya göre nasıl değişti?

Üretim Eylül ayında bir önceki aya göre daha düşük gerçekleşmiştir.

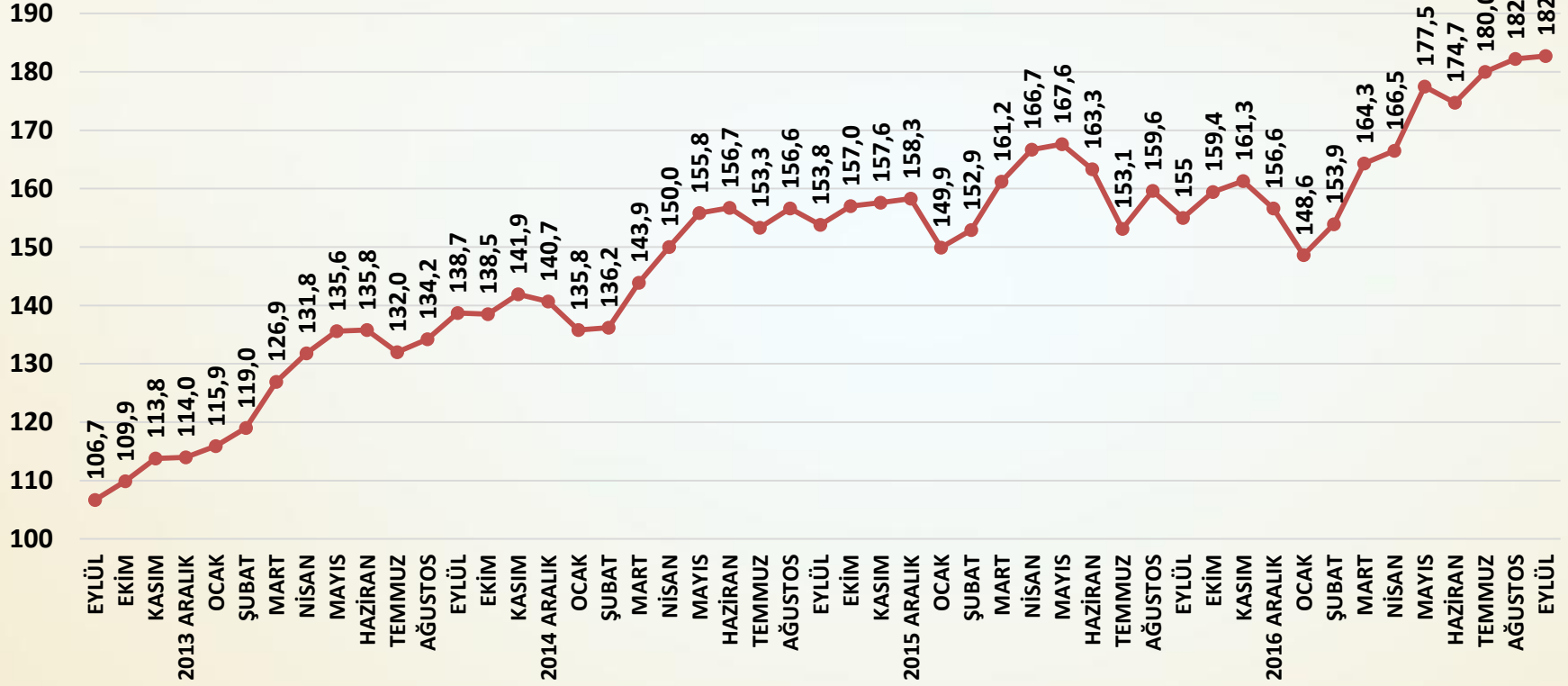
İHRACAT ENDEKSİ AĞUSTOS 2013=100



SORU: Bu ay ihracatınız bir önceki aya göre nasıl değişti?

Eylül ayında ihracat bir önceki aya göre yeniden artmıştır.

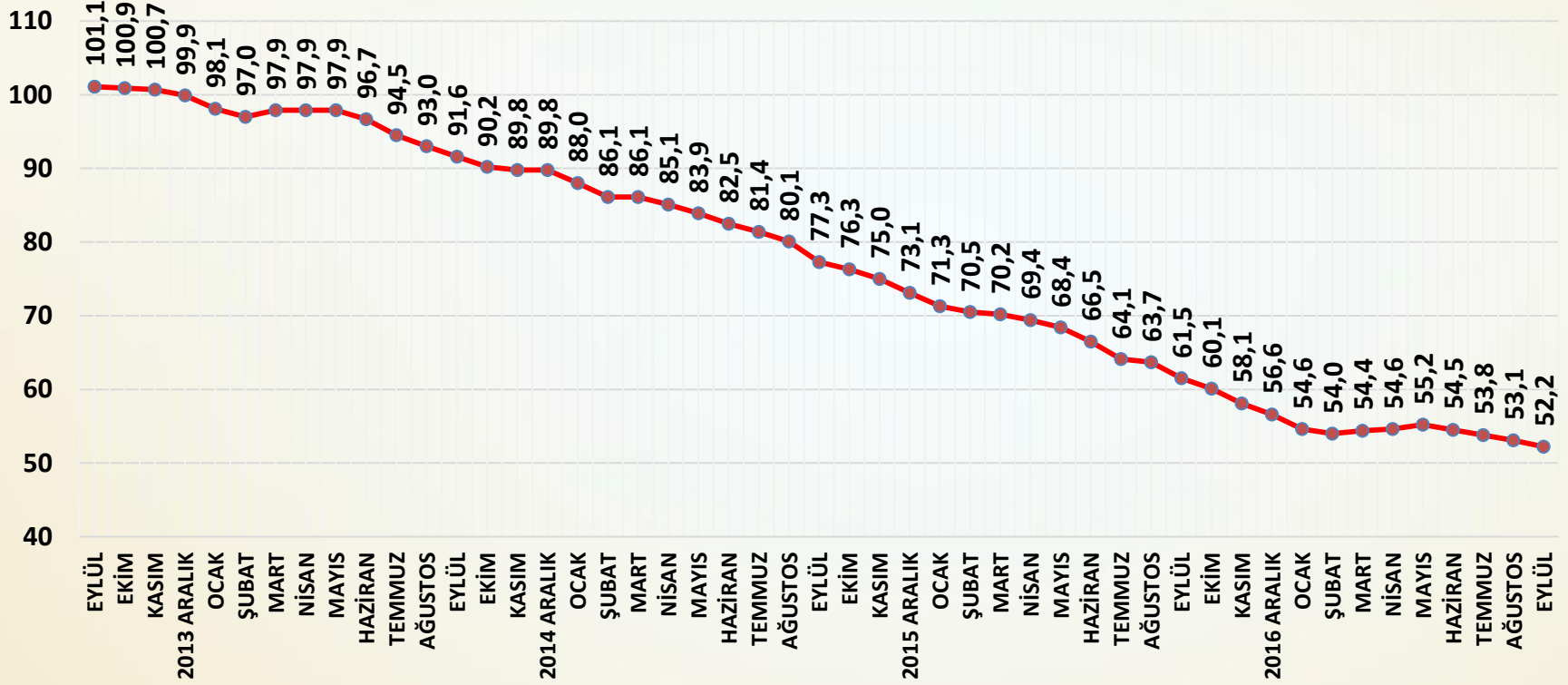
ÇİRO ENDEKSİ AĞUSTOS 2013=100



SORU: Bu ay satış cironuz bir önceki aya göre nasıl değişti?

Eylül ayında cirolardaki artış durağan kalmıştır.

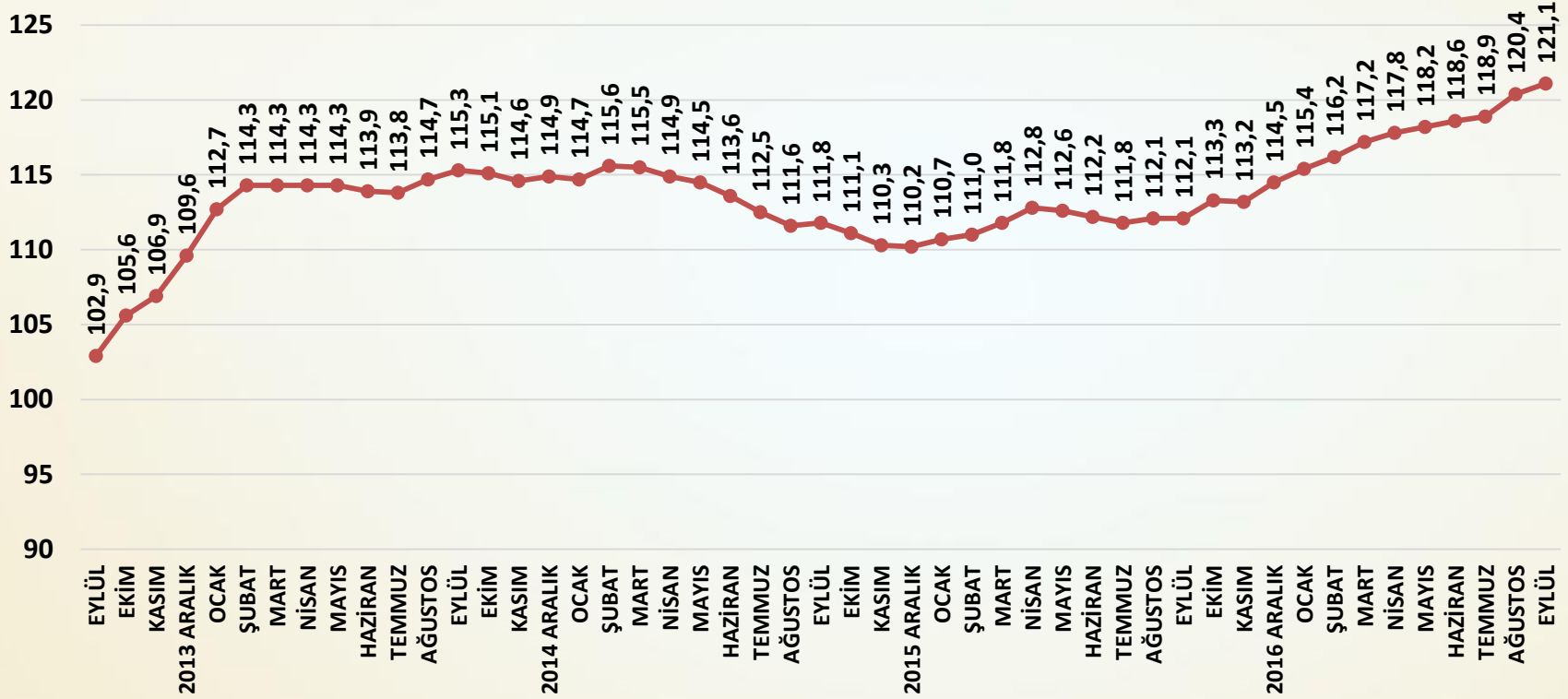
TAHSİLAT HIZI ENDEKSİ 2013 AĞUSTOS=100



Soru; Bu ay tahsilat hızınız bir önceki aya göre nasıl değişti?

Tahsilat hızı son dört aydır kademeli bir gerileme içindedir.

YURTDIŞI SATIŞ FİYATLARI ENDEKSİ AĞUSTOS 2013 =100



Soru; Bu ay yurtdışı satış fiyatlarınız bir önceki aya göre nasıl değişti?

Yurtdışı satış fiyatları Eylül ayında da artışını sürdürmüştür.

ENDEKS

İNŞAAT MALZEMELERİ SANAYİ ENDEKSLERİ

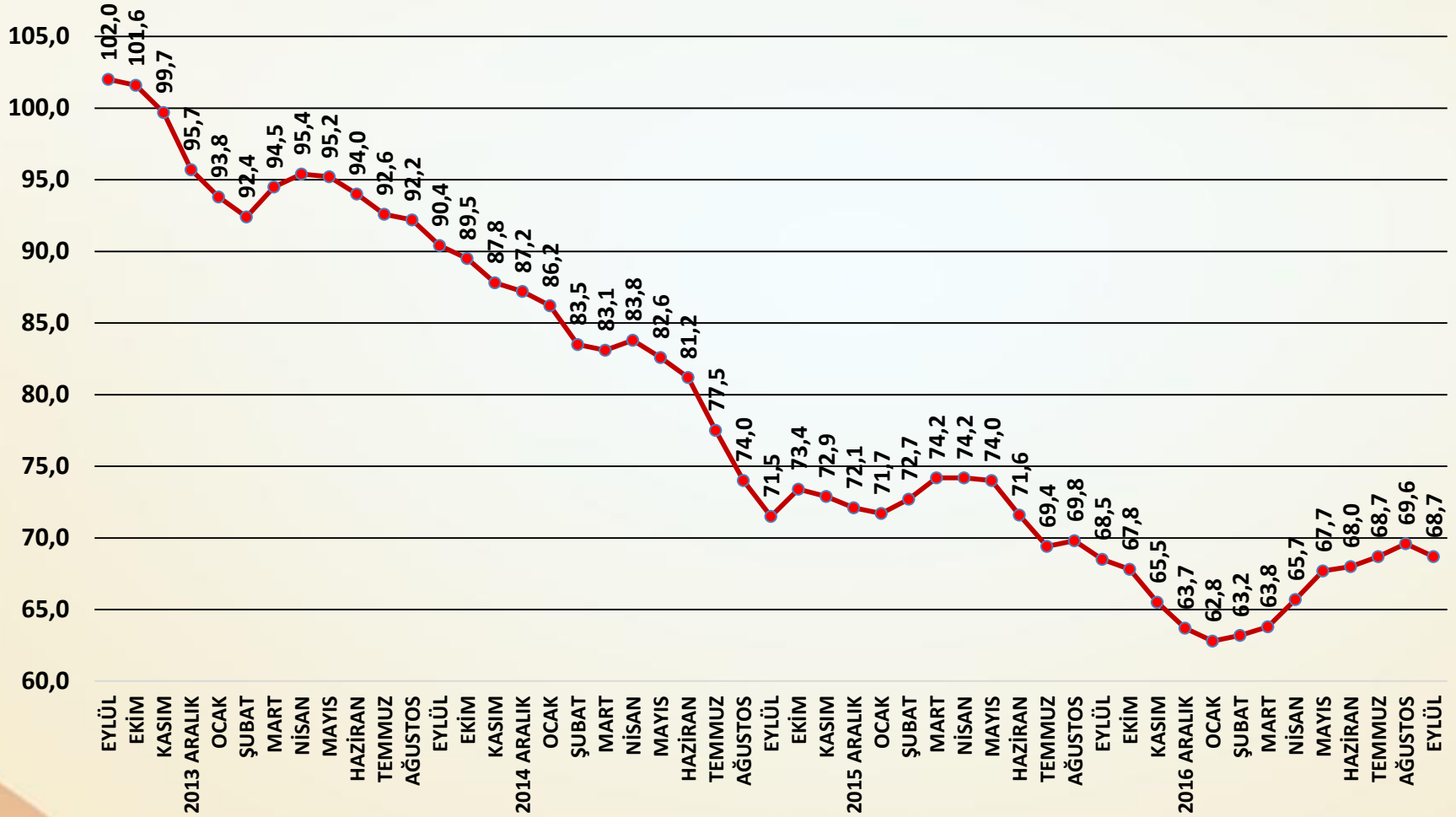


İNŞAAT MALZEMELERİ SANAYİ ENDEKSLERİ

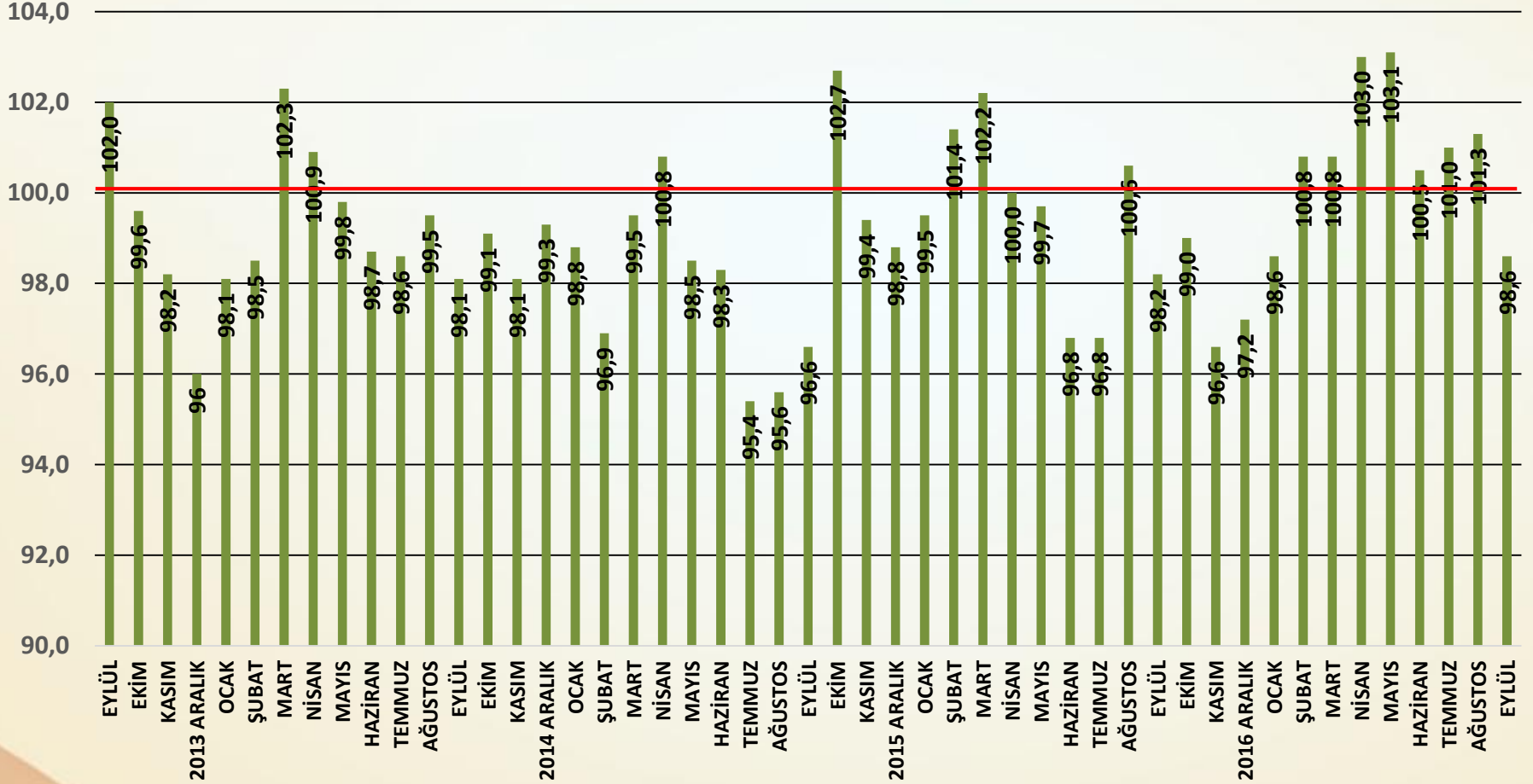
SAYI-34 EYLÜL 2017

İNŞAAT MALZEMELERİ SANAYİ GÜVEN ENDEKSİ

GÜVEN ENDEKSİ AĞUSTOS 2013=100



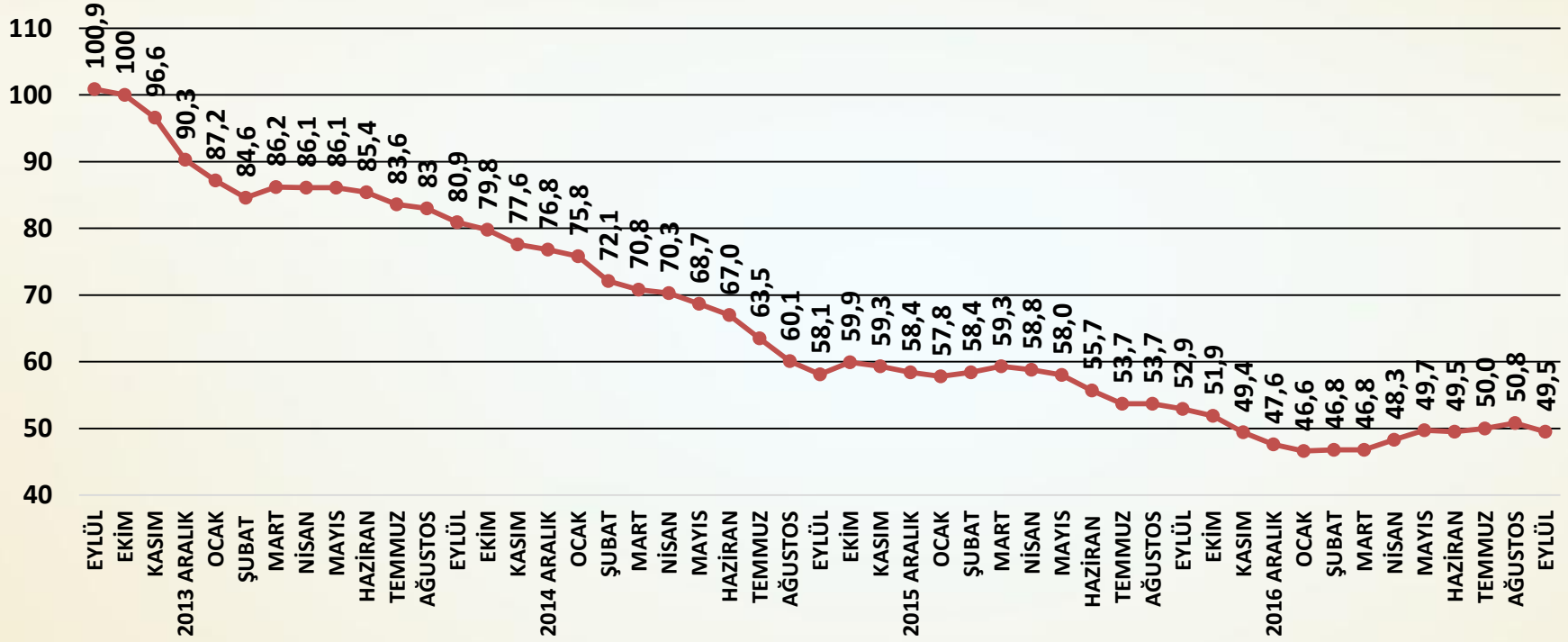
AYLIK GÜVEN ENDEKSİ PUANLARI



Güven Endeksi Değerlendirme

- ❑ Güven Endeksi'nde yedi aydır sürdürülen sınırlı ve kırılğan artış sonrasında Eylül ayında bu kez sınırlı bir gerileme yaşanmıştır.
- ❑ Faaliyetlerdeki artışın yavaşlamış olması da Güven Endeksi'ndeki artışı sınırlamaktadır. Eylül ayında yaşanan bir çok ekonomi dışı gelişme de güven üzerinde aşağı yönlü baskı yaratmıştır.
- ❑ Güven seviyesi bir önceki aya göre 0,9 puan düşmüştür. Güven seviyesi geçen yılın aynı ayının güven seviyesinin ise 0,2 puan üzerinde gerçekleşmiştir.
- ❑ İnşaat sektörü ve inşaat malzemeleri sanayine yönelik güven sınırlı ölçüde düşmüştür.
- ❑ Yurtiçi pazarlarına yönelik güven Eylül ayında düşmüştür. İhracat pazarlarına yönelik güven artışı da uzun süre sonra gerilemiştir.
- ❑ Güven unsurlarında son iki aydır yaşanan durağanlık bu kez gerileme eğilimine dönüşme riski göstermeye başlamıştır.

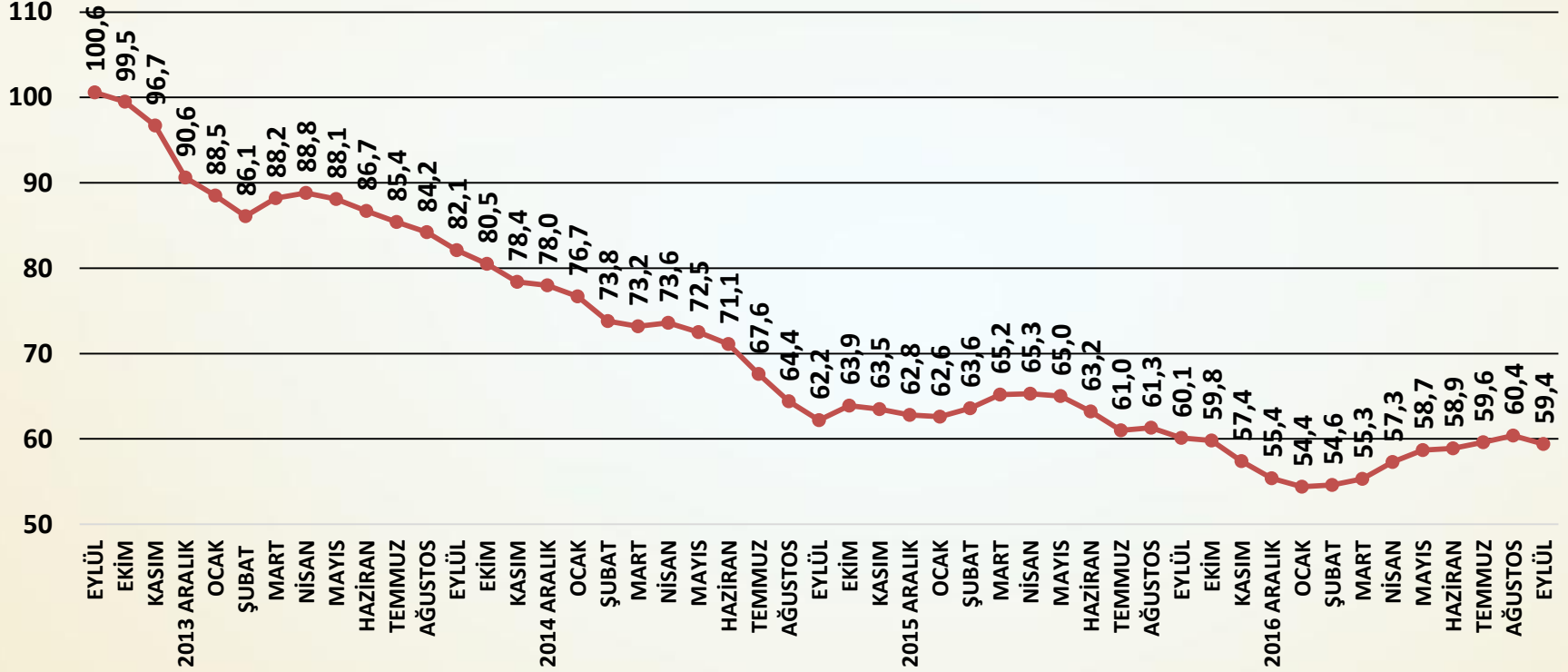
TÜRKİYE EKONOMİSİ GENEL GİDİŞAT ENDEKSİ AĞUSTOS 2013=100



SORU: Bu ay Türkiye ekonomisindeki genel gidişata ilişkin görüşünüz bir önceki aydaki görüşünüze göre nasıl değişti?

Türkiye ekonomisi genel gidişatı endeksinde başlayan yükseliş Eylül ayında kesintiye uğramıştır.

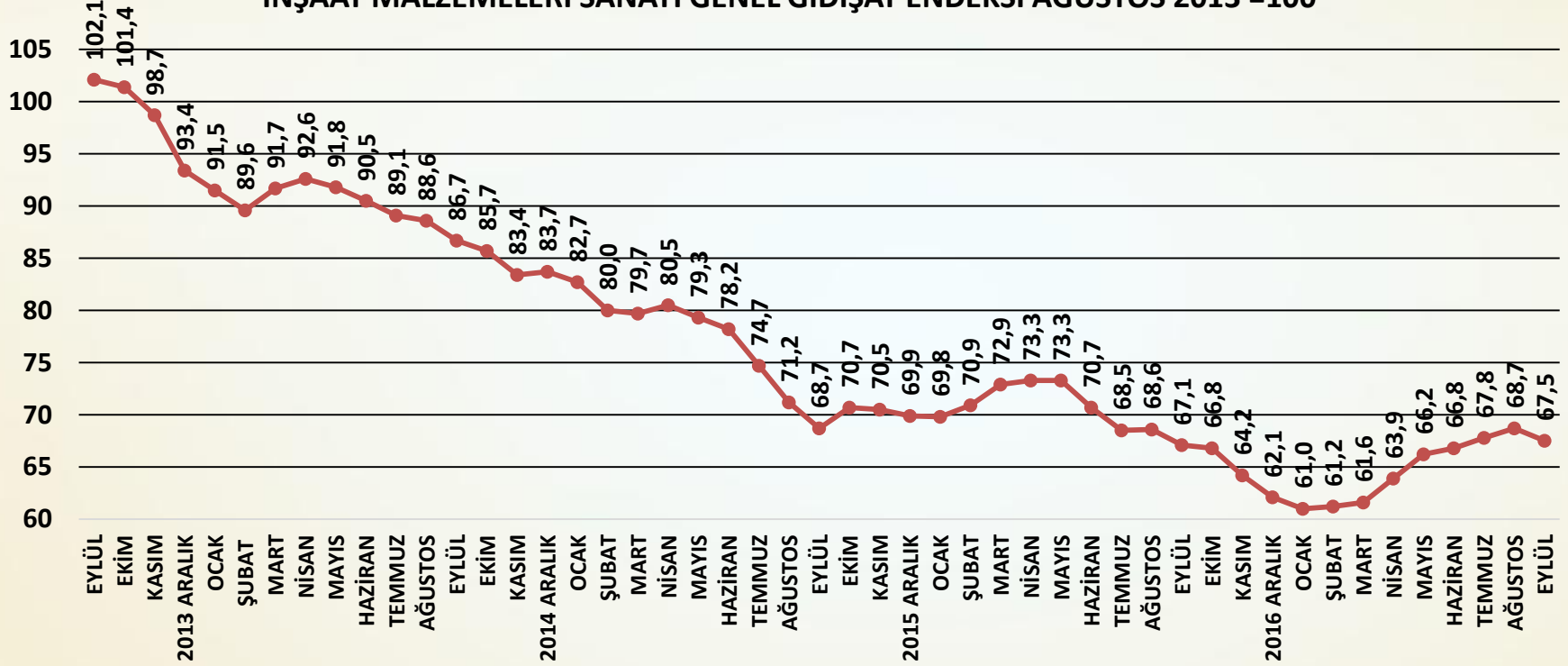
İNŞAAT SEKTÖRÜ GENEL GİDİŞAT ENDEKSİ AĞUSTOS 2013=100



SORU: Bu ay inşaat sektöründe genel gidişata ilişkin görüşünüz bir önceki aydaki görüşünüze göre nasıl değişti?

İnşaat sektörü genel gidişat endeksi Eylül ayında yedi ay sonra ilk kez gerilemiştir.

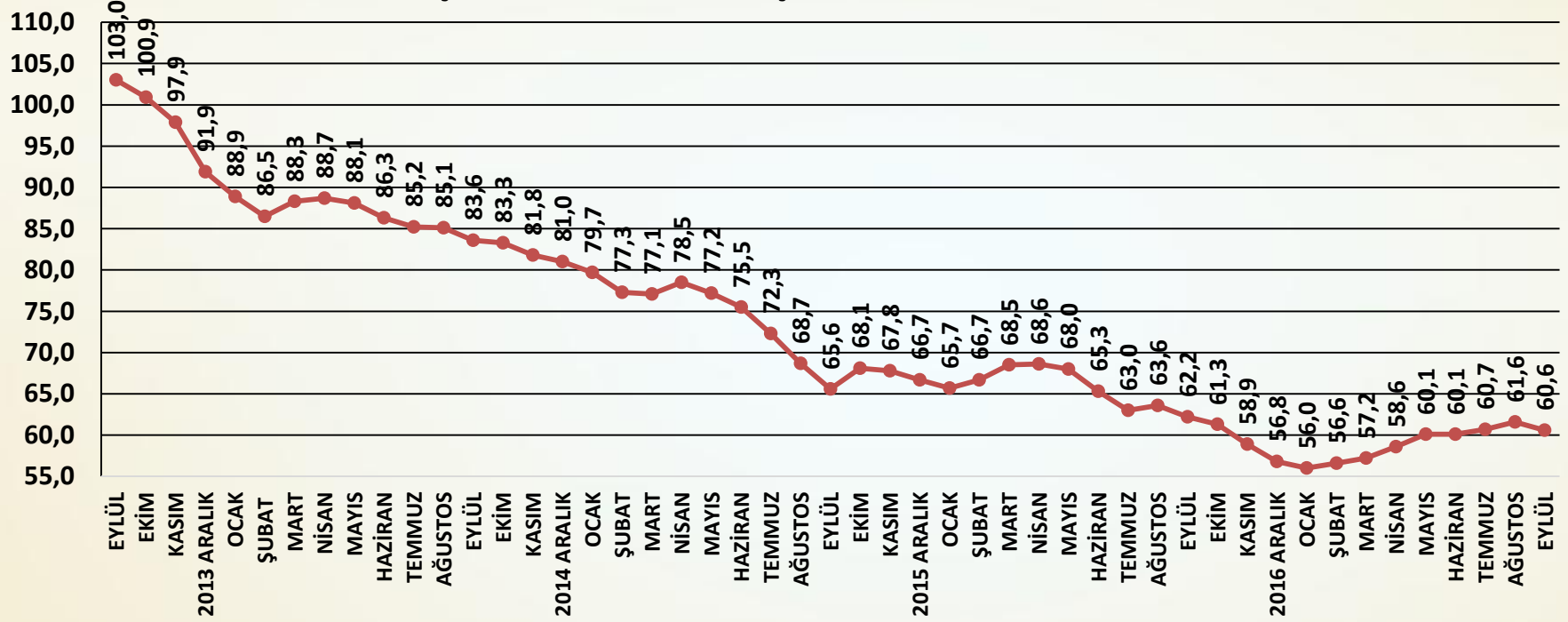
İNŞAAT MALZEMELERİ SANAYİ GENEL GİDİŞAT ENDEKSİ AĞUSTOS 2013 =100



SORU: Bu ay faaliyet gösterdiğiniz inşaat malzemeleri sektöründeki genel gidişata ilişkin görüşünüz bir önceki aydaki görüşünüze göre nasıl değişti?

İnşaat malzemeleri sanayi genel gidişat endeksi Eylül ayında uzun süre sonra düşmüştür.

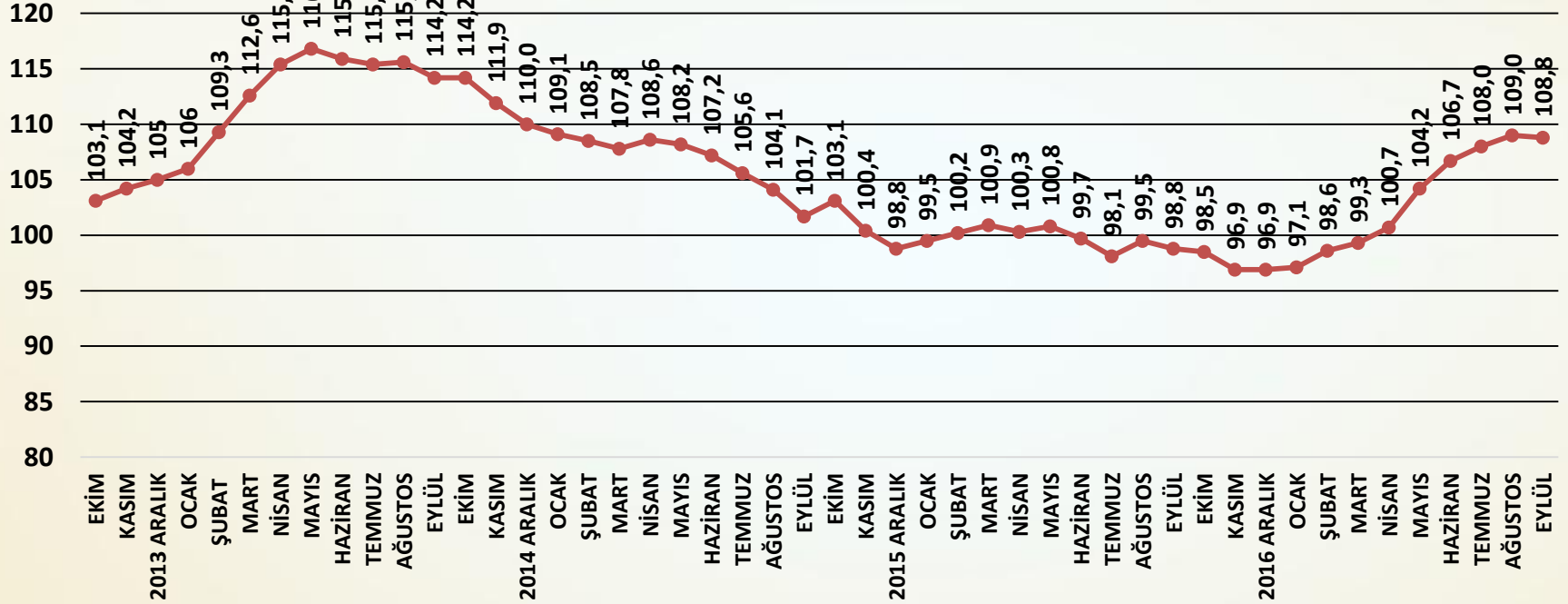
YURTIÇİ PAZARLAR GENEL GİDİŞAT ENDEKSİ 2013 AĞUSTOS=100



SORU: Bu ay yurtiçi pazarlarındaki genel gidişata ilişkin görüşünüz bir önceki aydaki görüşünüze göre nasıl değişti?

Yurtiçi pazarlar genel gidişat endeksi Eylül ayında sınırlı bir gerileme göstermiştir.

İHRACAT PAZARLARI GENEL GİDİŞAT ENDEKSİ 2013 AĞUSTOS =100



SORU: Bu ay ihracat pazarlarındaki genel gidişata ilişkin görüşünüz bir önceki aydaki görüşünüze göre nasıl değişti?

ihracat pazarları genel gidişat endeksi Eylül ayında durağan kalmıştır.

ENDEKS

İNŞAAT MALZEMELERİ SANAYİ ENDEKSLERİ

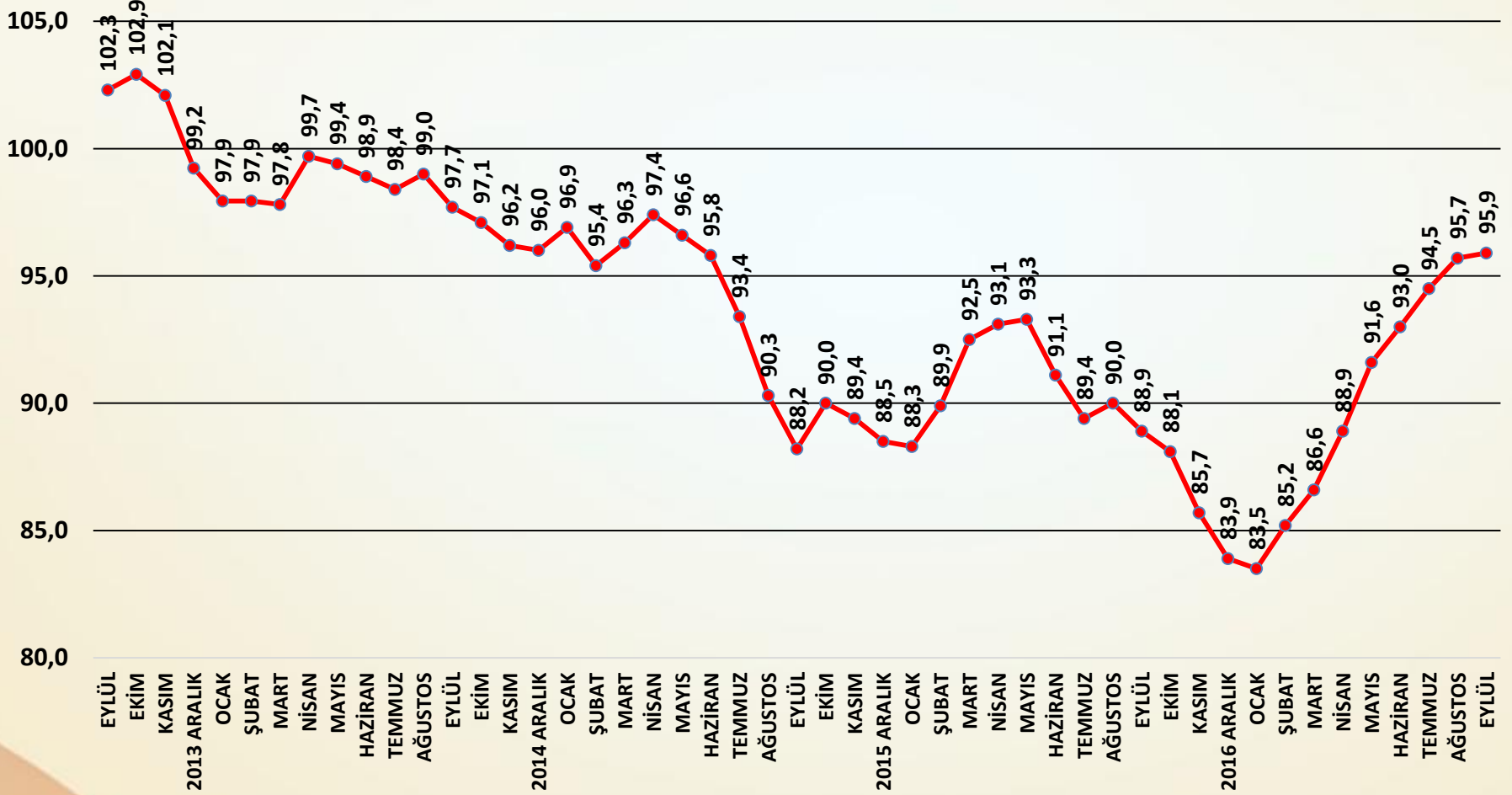


İNŞAAT MALZEMELERİ SANAYİ ENDEKSLERİ

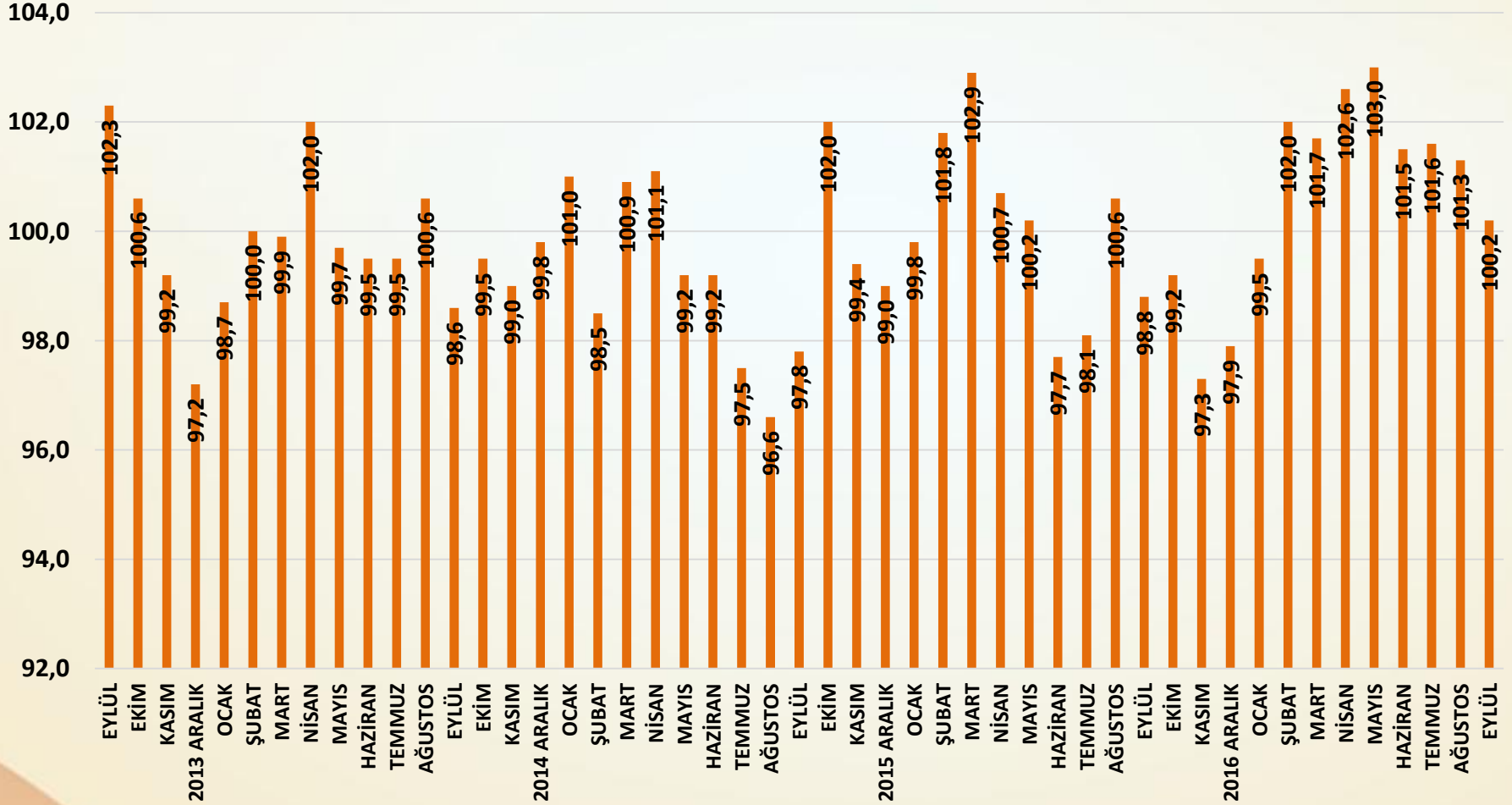
SAYI-34 EYLÜL 2017

İNŞAAT MALZEMELERİ SANAYİ BEKLENTİ ENDEKSİ

BEKLENTİ ENDEKSİ AĞUSTOS 2013=100



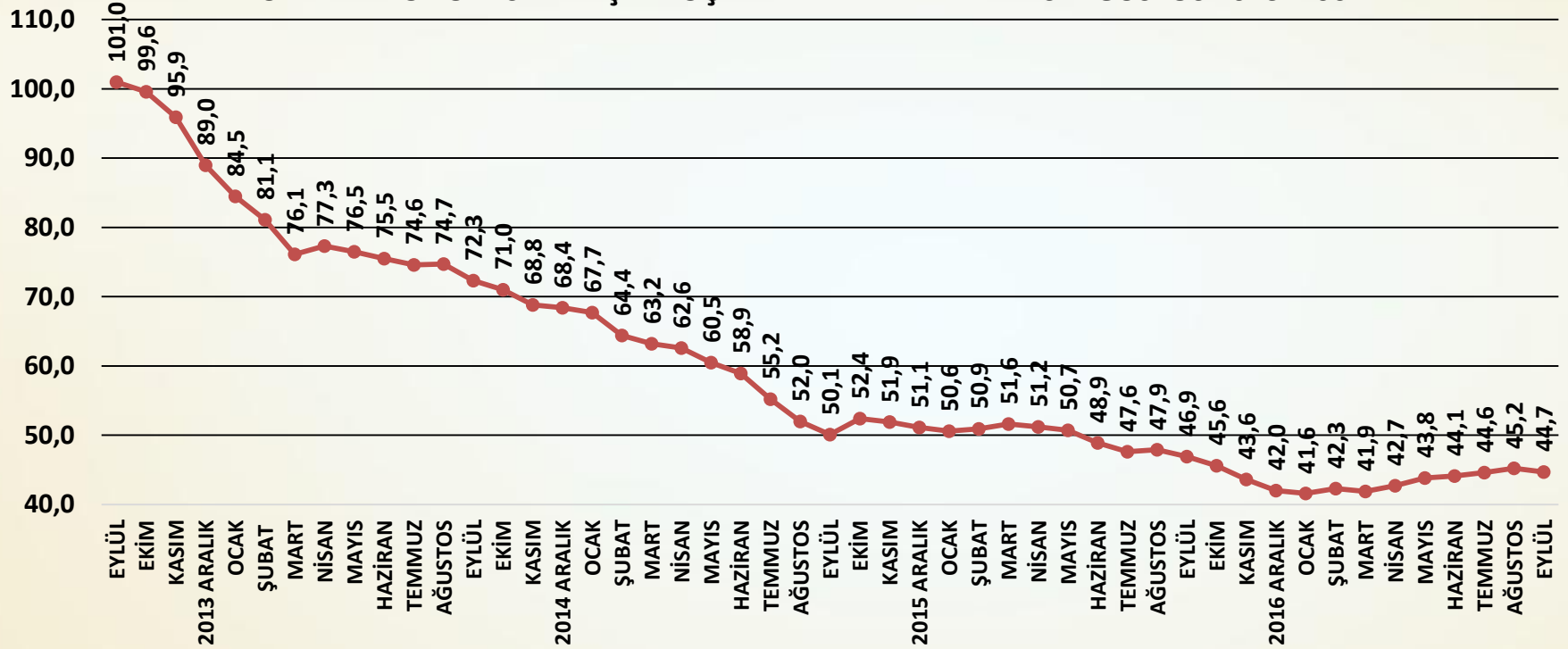
AYLIK BEKLENTİ ENDEKSİ PUANLARI



Beklenti Endeksi Değerlendirme

- ❑ Beklenti Endeksi'ndeki iyileşme Eylül ayında da yavaşlamakla birlikte devam etmiştir. Eylül ayında faaliyetler ve güvendeki gerilemeye rağmen beklentilerdeki iyileşme sürmüştür. Beklentilerdeki artış faaliyetler ve güvendeki gerilemenin geçici olduğuna inanıldığını göstermektedir.
- ❑ Beklenti Endeksi Eylül ayında bir önceki aya göre 0,2 puan artmıştır. Beklenti Endeksi geçen yılın aynı dönemine göre ise 7,0 puan daha yüksektir. Böylece beklentiler geçen yılın üzerinde kalmaya devam etmiştir.
- ❑ Türkiye ekonomisi ile inşaat malzemeleri sanayine ilişkin beklentilerdeki artışlar Eylül ayında durağanlaşmıştır.
- ❑ Önümüzdeki üç aya ilişkin alınan yurtiçi siparişleri Eylül ayında düşmüştür.
- ❑ Önümüzdeki üç aya ilişkin ihracat siparişlerindeki artış ise sürmüştür.
- ❑ İç siparişlerdeki artış beklentisinin düşmesine rağmen önümüzdeki üç ayın üretim, yatırım ve istihdam beklentilerinde yine kuvvetli artışlar yaşanmıştır.

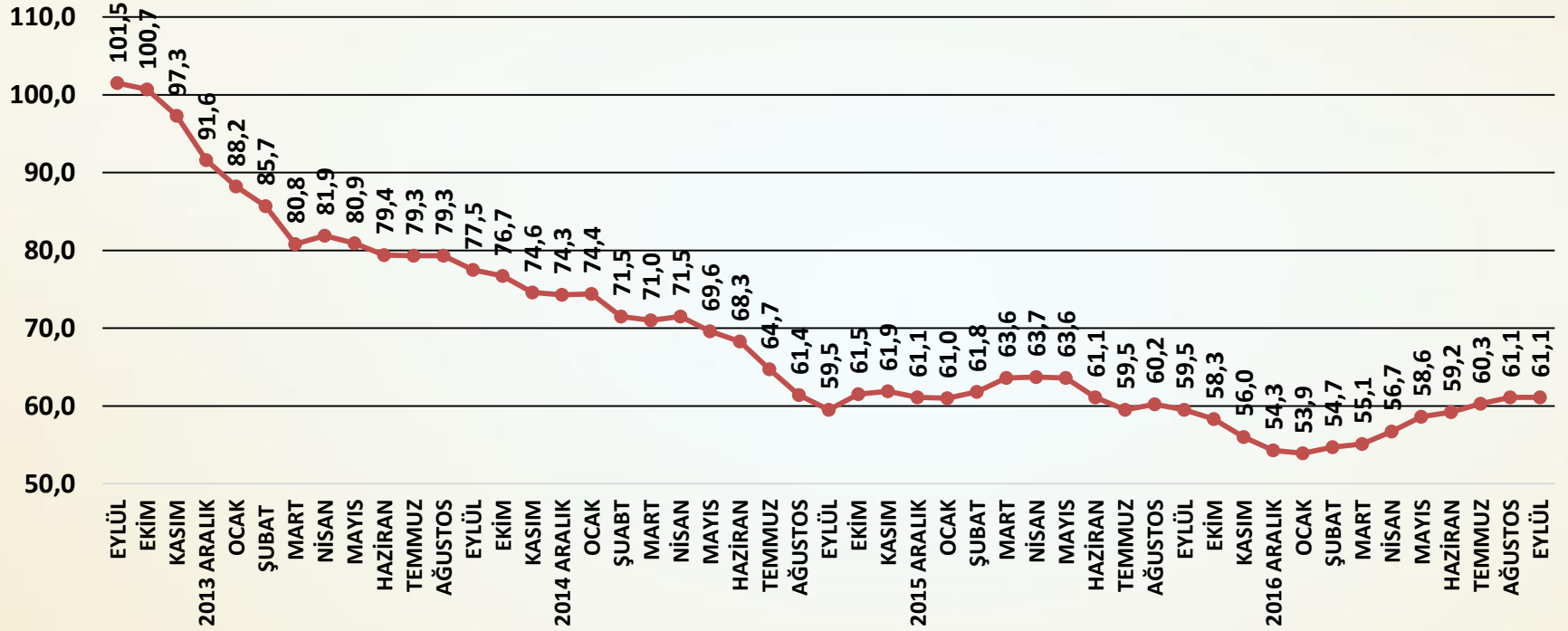
TÜRKİYE EKONOMİSİNE İLİŞKİN ÜÇ AYLIK BEKLENTİ ENDEKSİ AĞUSTOS 2013=100



SORU: Önümüzdeki üç ay için, Türkiye ekonomisine ilişkin görüşleriniz bir önceki aydaki görüşlerinize göre nasıl değişti?

Türkiye ekonomisine ilişkin beklentiler Eylül ayında bu kez sınırlı ölçüde gerilemiştir.

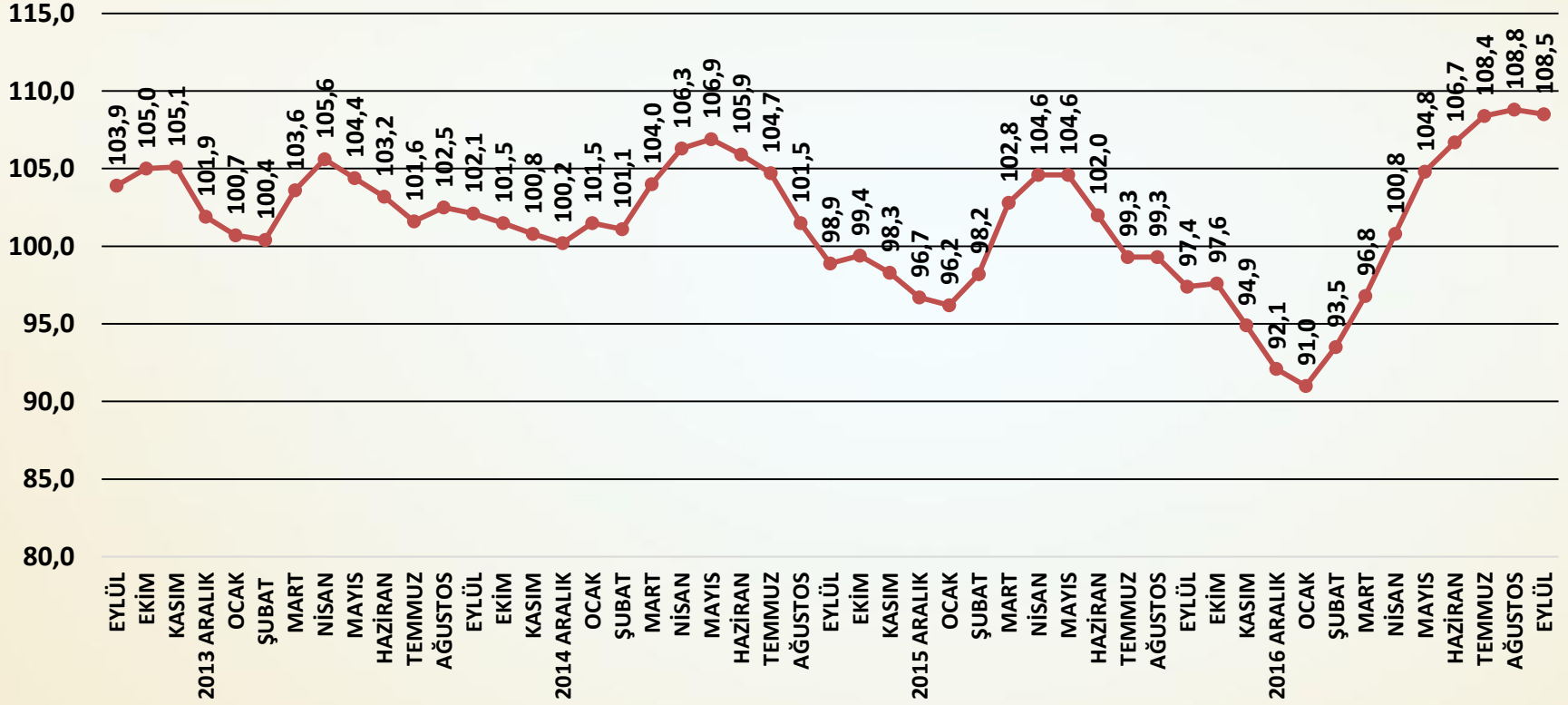
İNŞAAT MALZEMESİ SANAYİNE İLİŞKİN ÜÇ AYLIK BEKLENTİ ENDEKSİ AĞUSTOS 2013=100



SORU: Önümüzdeki üç ay için, faaliyet gösterdiğiniz inşaat malzemeleri sektörüne ilişkin görüşleriniz bir önceki aydaki görüşlerinize göre nasıl değişti?

İnşaat malzemeleri sanayi beklentileri Eylül ayında durağan kalmıştır.

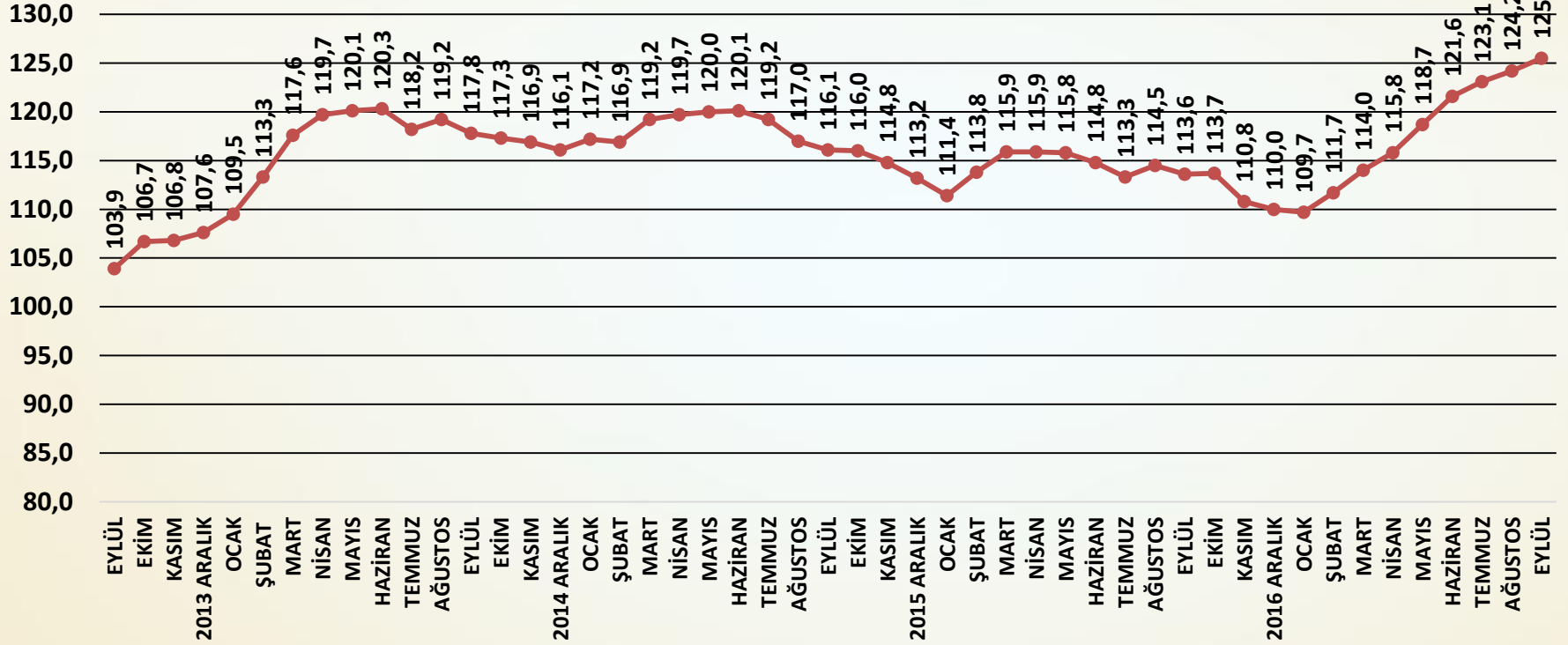
ÖNÜMÜZDEKİ ÜÇ AYA İLİŞKİN ALINAN YURTIÇİ SİPARİŞLER ENDEKSİ AĞUSTOS 2013=100



SORU; Önümüzdeki üç aya ilişkin alınan yurtiçi siparişleriniz geçen aya göre nasıl değişti?

Alınan yurtiçi sipariş artışı yavaşlama ardından Eylül ayında sınırlı ölçüde düşmüştür.

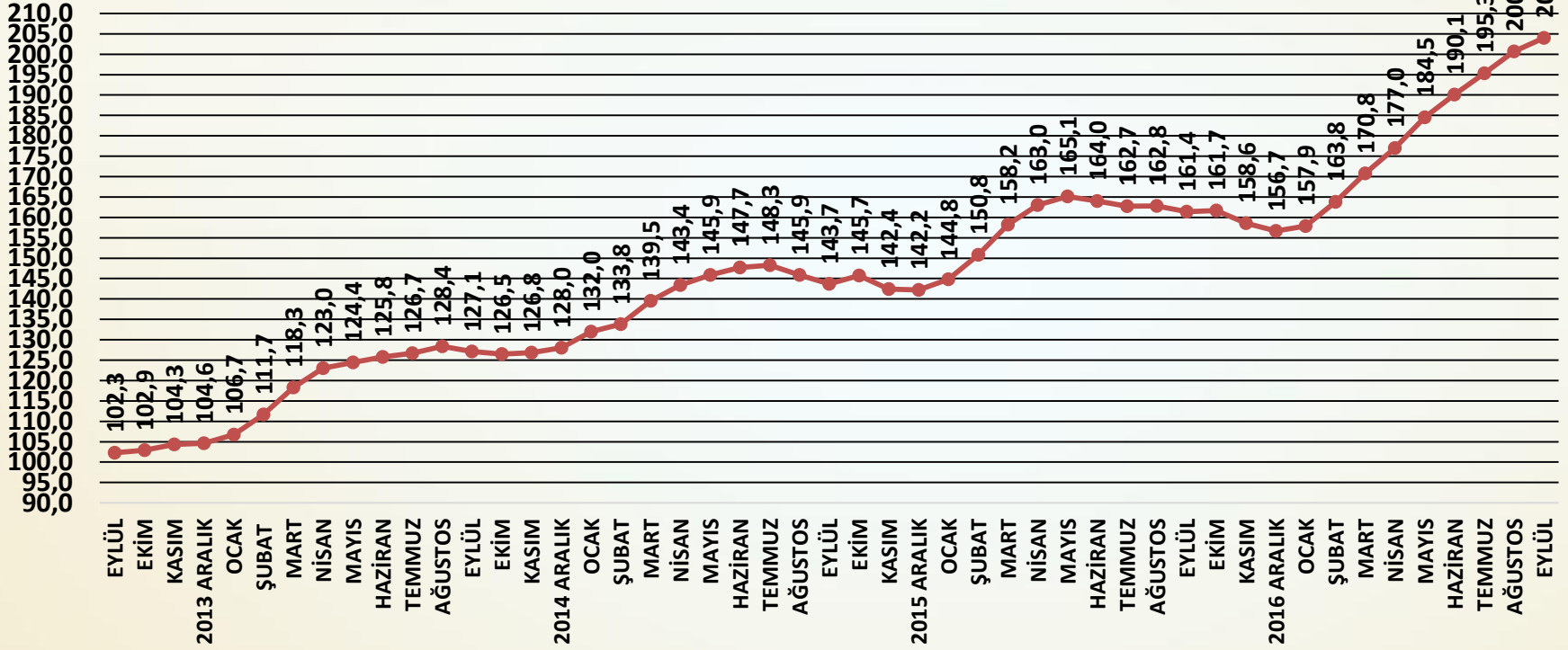
ÖNÜMÜZDEKİ ÜÇ AYA İLİŞKİN ALINAN İHRACAT SİPARİŞLERİ ENDEKSİ AĞUSTOS 2013=100



SORU; Önümüzdeki üç aya ilişkin alınan ihracat siparişleriniz geçen aya göre nasıl değişti?

Alınan ihracat siparişleri Eylül ayında da artışa devam etmiştir.

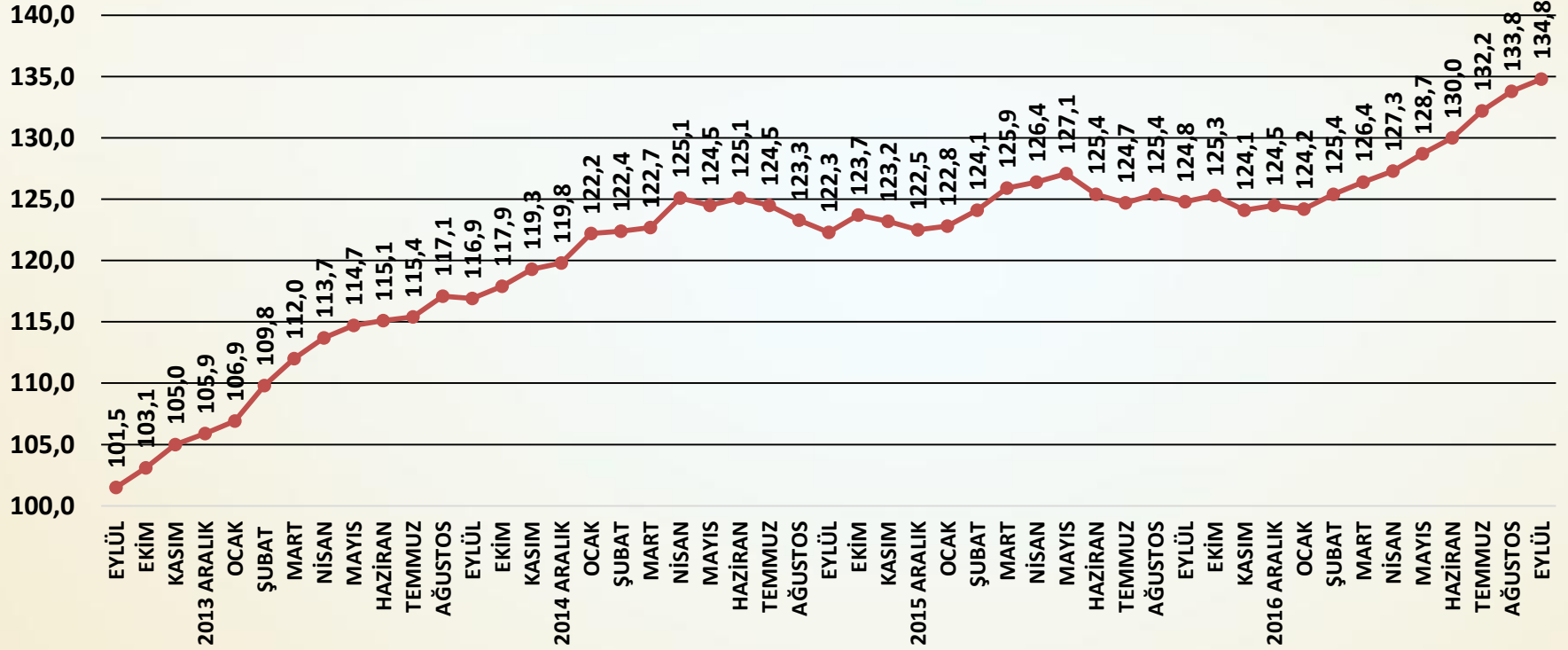
ÖNÜMÜZDEKİ ÜÇ AYA İLİŞKİN ÜRETİM BEKLENTİSİ ENDEKSİ AĞUSTOS 2013=100



SORU; Önümüzdeki üç aya ilişkin üretimdeki beklentiniz geçen aya göre nasıl değişti?

Önümüzdeki üç aya ilişkin üretim beklentileri Eylül ayında kuvvetli artışını sürdürmüştür.

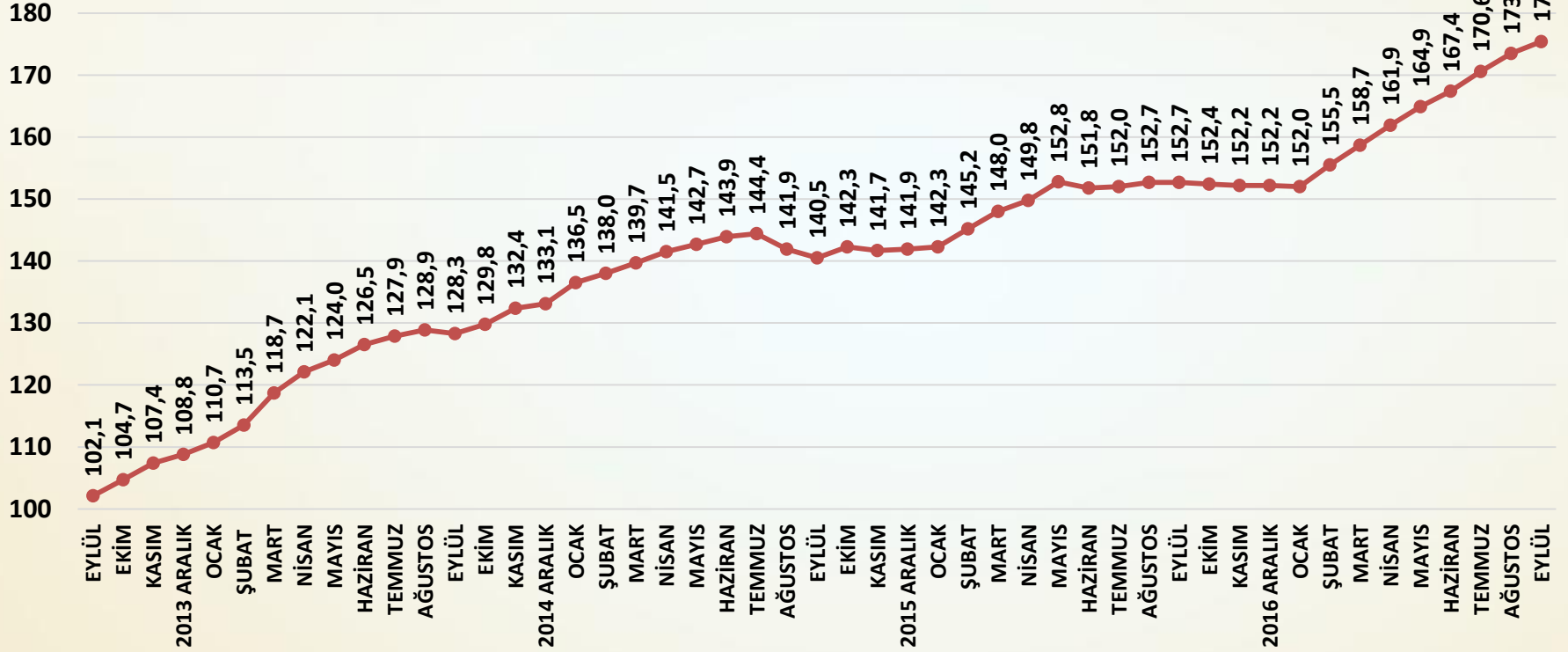
ÖNÜMÜZDEKİ ÜÇ AYA İLİŞKİN YATIRIM BEKLENTİSİ ENDEKSİ AĞUSTOS 2013=100



SORU; Önümüzdeki üç aya ilişkin yeni üretim kapasitesi yatırımlarındaki beklentiniz geçen aya göre nasıl değişti?

Yatırım beklentileri Eylül ayında da artışını sürdürmüştür.

ÖNÜMÜZDEKİ ÜÇ AYA İLİŞKİN İSTİHDAM BEKLENTİSİ ENDEKSİ AĞUSTOS 2013=100



SORU; Önümüzdeki üç aya ilişkin istihdam beklentiniz geçen aya göre nasıl değişti?

İstihdam beklentileri Eylül ayında da kuvvetlenmeye devam etmiştir.

ENDEKS

İNŞAAT MALZEMELERİ SANAYİ ENDEKSLERİ



İNŞAAT MALZEMELERİ SANAYİ ENDEKSLERİ SAYI-34 EYLÜL 2017

İNŞAAT MALZEMELERİ SANAYİ ENDEKSLERİ

İnşaat malzemeleri sanayi endekslerinin amacı;

Türkiye ekonomisinde ve imalat sanayinde üretim, yatırım, istihdam ve ihracat alanlarında çok önemli bir pay alan inşaat malzemeleri sanayindeki;

- Gelişmeleri ve beklentileri yakından izlemek,
- Gelişme ve beklentileri endeksler temelinde düzenlemek,
- Gelişme ve beklentileri öncelikle sektör temsilcileriyle, sonrasında sektörün tüm paydaşları ve ekonomi yönetimiyle ve nihayet kamuoyu ile paylaşmak,
- Böylece sektörün içindeki ve dışındaki tüm aktörler için yol gösterici nitelikte, sürekli ve düzenli bir bilgi seti yaratmaktır.

- ❑ Endeksler için veriler, firmalar ile yapılacak anketler ile toplanmaktadır. Firmalar sektörün genelini önemli ölçüde yansıtan 22 alt sektörden seçilmiş olan 100 firmadır ve anket her ay aynı 100 firma ile yapılmaktadır.
- ❑ Anket ile firmalara üç alt endeks için sorular yöneltilmektedir. Her bir alt endeks için farklı sorular sorulmaktadır. Faaliyet endeksi için 11, güven endeksi için 6, ve beklenti endeksi için 7 soru sorulmaktadır.
- ❑ Sorulara verilen cevaplar içinden aynı kaldı veya değişmedi yanıtları çıkarılmakta, arttı ile azaldı, artacak ile azalacak ve daha iyimserim ile daha kötümserim arasındaki sayısal farklar (artı veya eksi) 10'a bölünerek 100 rakamına eklenmekte veya çıkarılmaktadır.
- ❑ Böylece her ay için bir önceki aya göre soruların cevaplarından üretilen puanlar 90 ile 110 arasında değerler almaktadır.

- ❑ Her alt endeks için sorulan soruların aylık puanları ile çalışmanın başladığı 2013 Ağustos ayı 100 olmak üzere zincir endeksler oluşturulmaktadır. Böylece soru bazında endeksler üretilmektedir.
- ❑ Alt endeksler için ise; öncelikle sorulan sorular sanayi için taşıdıkları önem ağırlıklarına göre ağırlıklandırılmakta, ağırlık puanları toplanmakta ve her ay için alt endeks puanları hesaplanmaktadır.
- ❑ Alt endeksler için daha sonra her ay hesaplanan alt endeks puanları ile çalışmanın başladığı 2013 Ağustos ayı 100 olmak üzere zincir endeksler oluşturulmaktadır. Böylece alt endeksler üretilmektedir.
- ❑ Bileşik endeks ise üç alt endeksin puanlarının ağırlıklandırılması ile hesaplanmaktadır. Önce aylık puanlar hesaplanmakta ve daha sonra yine bu puanlar aracılığı ile 2013 Ağustos ayı 100 olmak üzere bileşik endeks üretilmektedir.

ENDEKSİ HAZIRLAYAN KURUM

ECONOMY AND STRATEGY CONSULTANCY SERVICES



ESDH

EKONOMİ VE STRATEJİ DANIŞMANLIK HİZMETLERİ

EKONOMİ VE STRATEJİ DANIŞMANLIK HİZMETLERİ

SERGÜL SOKAK, SARAL SİTESİ C.BLOK D.10
GAYRETTEPE-BEŞİKTAŞ İSTANBUL, TEL 0212 352 87 95

www.esdh.com.tr



İNŞAAT MALZEMELERİ
SANAYİ ENDEKSLERİ



İNŞAAT MALZEMELERİ SANAYİ ENDEKSLERİ

SAYI-34 EYLÜL 2017

